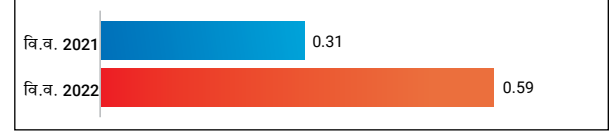


प्रमुख वित्तीय प्रवृत्तियां

कर्मचारी (संख्या)



प्रति कर्मचारी शुद्ध लाभ (₹ करोड़ों में)



शाखाएं (संख्या)



प्रति शेयर अर्जन (₹ में)



प्रति कर्मचारी कारोबार (₹ करोड़ों में)



प्रति शेयर बही मूल्य (₹ में)



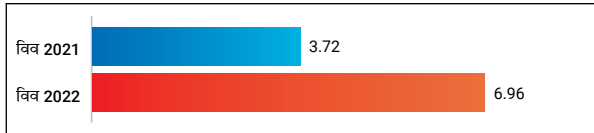
प्रति कर्मचारी सकल लाभ (₹ करोड़ों में)



ब्याज आय / औसत कार्यशील निधियाँ (% में)



प्रति कर्मचारी शुद्ध लाभ (₹ करोड़ों में)



ब्याज व्यय / एडवैल्यूएफ (% में)



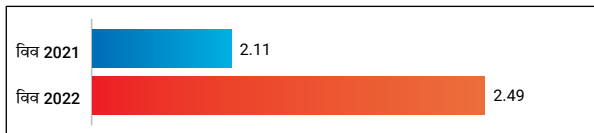
प्रति शाखा कारोबार (₹ करोड़ों में)



ब्याज स्प्रेड / एडवैल्यूएफ (% में)



प्रति शाखा सकल लाभ (₹ करोड़ों में)



गैर-ब्याज आय / एडवैल्यूएफ (% में)



परिचालन व्यय/एडबल्यूएफ (% में)



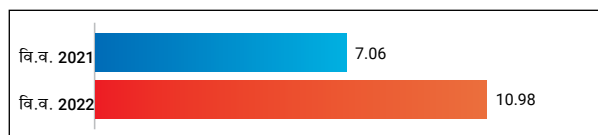
लागत आय अनुपात (% में)



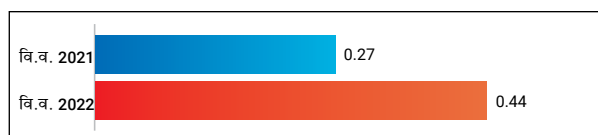
सकल (परिचालन) लाभ/एडबल्यूएफ (% में)



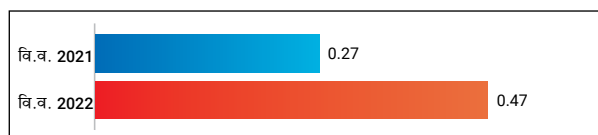
औसत नेट वर्थ पर प्रतिलाभ (% में)



टर्मिनल आस्तियों पर प्रतिलाभ (% में)



औसत आस्तियों पर प्रतिलाभ (% में)



अग्रिमों पर प्रतिफल (% में)



जमाराशियों की लागत (% में)



ऋण जमा अनुपात (% में)



पूंजी पर्याप्तता अनुपात (बासल III) (% में)



टियर I पूंजी (% में)



टियर II पूंजी (% में)



निवल लाभ के सापेक्ष लाभान्श भुगतान अनुपात (% में)

